

Подробный пошаговый алгоритм действий для всех категорий заявителей при получении государственных услуг ГИМС в электронном виде через Единый портал государственных и муниципальных услуг (функций)



Услуги по государственной регистрации, освидетельствования маломерных судов, аттестации судоводителей на право управления маломерными судами.

Для получения вышеуказанных государственных услуг необходимо войти на Портал государственных услуг Российской Федерации (далее – Портал госуслуг) (<https://www.gosuslugi.ru/>) с помощью учетной записи.

Пошаговая инструкция получения государственных услуг МЧС России в электронном виде.

Для тех, у кого есть регистрация и открыт «Личный кабинет» на Портале госуслуг необходимо перейти на Шаг 2, в случае отсутствия регистрации, начать с Шага 1.

Шаг 1.

Создание учетной записи для физического лица.

Перейти на Портал госуслуг <https://www.gosuslugi.ru/>.

Откройте сайт <https://www.gosuslugi.ru/> идя по ссылке «Личный кабинет», необходимо пройти первичную регистрацию. Для этого необходимо знать номер своего ИНН (индивидуальный номер налогоплательщика) и номер СНИЛС (страховой номер индивидуального лицевого счета). Заполнить и отправить электронную анкету (заявление).

После этого система начнет проверять введенные данные – по информации, представленной на сайте, длительность проверки составляет от 5 минут до 5 суток. Об успешной проверке «Госуслуги» придет сообщение с кодом по СМС. Он понадобится для дальнейших авторизаций в «личном кабинете» и подачи электронных запросов через портал.

Чтобы создать Подтвержденную учетную запись, воспользуйтесь одним из способов:

- обратиться в Центр обслуживания;
- получить код подтверждения личности по почте;

Создание учетной записи для юридического лица.

Перейти на Портал госуслуг <https://www.gosuslugi.ru>.

Создать учетную запись юридического лица можно только из Подтвержденной учетной записи физического лица – руководителя организации или представителя ЮЛ, имеющего право действовать от имени организации без доверенности. О типах учётной записи рассказано подробно на странице портала «Частые вопросы – Вход и регистрация».

Чтобы создать Подтвержденную учетную запись, воспользуйтесь одним из способов:

- обратиться в Центр обслуживания;
- получить код подтверждения личности по почте;
- воспользоваться усиленной квалифицированной электронной подписью или Универсальной электронной картой (УЭК). Средство электронной подписи, используемое для регистрации ЮЛ, можно использовать и для подтверждения учетной записи физического лица при условии, что в сертификате ключа проверки электронной подписи указаны ФИО и СНИЛС физического лица. Для подтверждения личности с помощью электронной подписи или регистрации юридического лица следует установить специальную программу – плагин.

Теперь вы можете создать учетную запись вашей организации на портале. Для этого:

Заполните данные организации в регистрационной форме Личного кабинета, дождитесь завершения автоматической проверки данных ЮЛ.

Учетная запись вашей организации будет создана автоматически после успешной проверки данных.

Создание учетной записи для индивидуального предпринимателя.

Перейти на Портал госуслуг <https://www.gosuslugi.ru>.

Создать учетную запись индивидуального предпринимателя можно только из Подтвержденной учетной записи физического лица.

О типах учётной записи рассказано подробно на странице портала «Частые вопросы – Вход и регистрация».

Чтобы создать Подтвержденную учетную запись, пройдите подтверждение личности одним из способов:

- обратиться в Центр обслуживания;
- получить код подтверждения личности по почте;
- воспользоваться усиленной квалифицированной электронной подписью или Универсальной электронной картой (УЭК).

Теперь вы можете создать учетную запись индивидуального предпринимателя. Для этого:

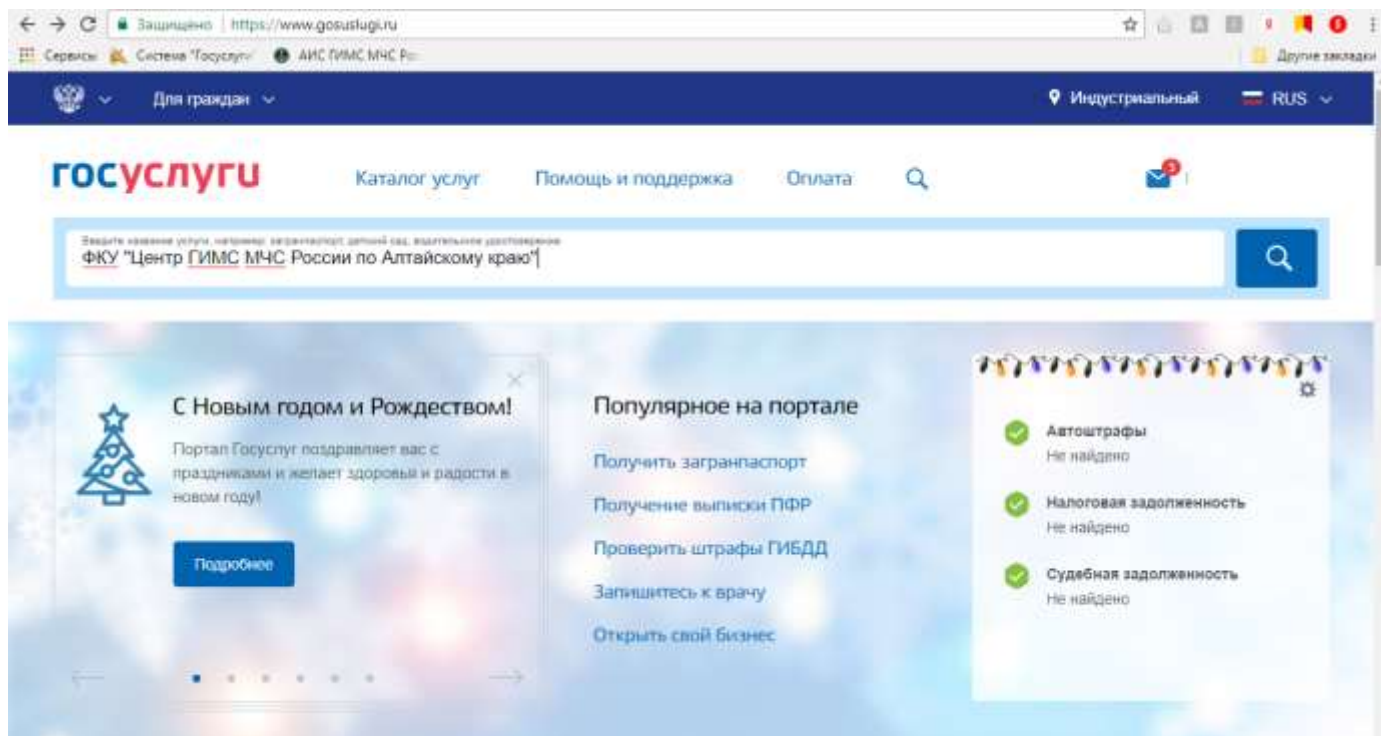
Заполните данные об индивидуальном предпринимателе в регистрационной форме Личного кабинета (требуется ОГРНИП).

Дождитесь завершения автоматической проверки данных.

Учетная запись индивидуального предпринимателя будет создана после успешной проверки данных. Уведомление о регистрации придет на ваш электронный адрес.

Шаг 2.

На главной странице Портала госуслуг в поиске набрать: **ФКУ «Центр ГИМС МЧС России по Алтайскому краю»**.



В результатах поиска выбрать государственную услугу, которая предоставляется ФКУ «Центр ГИМС МЧС России по Алтайскому краю» в электронном виде:

- Аттестация на право управления маломерными судами, поднадзорными ГИМС МЧС России;
- Государственная регистрация маломерных судов, поднадзорных ГИМС МЧС России;
- Освидетельствование маломерных судов, поднадзорных Государственной инспекции по маломерным судам МЧС России.

Пошаговая инструкция регистрации, аттестации и технического освидетельствования в ГИМС через портал Госуслуг.

Шаг 3. Выбираете необходимую для Вас государственную услугу.

Государственная услуга «Аттестация на право управления маломерными судами, поднадзорными ГИМС МЧС России» включает в себя следующие услуги:

- 1 - Замена удостоверения в связи с переменной фамилии, имени, отчества;
- 2 - Выдача дубликата удостоверения в связи с его утерей или приходом в негодность;
- 3 - Замена удостоверения на право управления маломерным судном;

4 - Получение удостоверения на право управления маломерным судном.

Государственная услуга «Государственная регистрация маломерных судов, поднадзорных ГИМС МЧС России» включает в себя следующие услуги:

- 1 - Государственная регистрация маломерного судна;
- 2 - Государственная регистрация изменений, вносимых в реестр маломерных судов;
- 3 - Выдача выписки из реестра маломерных судов;
- 4 - Выдача дубликата судового билета, на маломерное судно взамен утраченного или пришедшего в негодность;
- 5 - Государственная регистрация ограничений (обременений) прав на судно ;
- 6 - Исключение судна из реестра маломерных судов.

Государственная услуга «Освидетельствование маломерного судна» включает в себя следующие услуги:

- 1 - Освидетельствование маломерного судна в процессе эксплуатации;
- 2 - Освидетельствование маломерного судна после ремонта, переоборудования, аварии, а также для определения состояния маломерного судна по инициативе заявителя;
- 3 – Освидетельствование маломерного судна с проведением испытаний на мореходные качества;
- 4 - Освидетельствование маломерного судна, подготовленного к переходу (перегону).

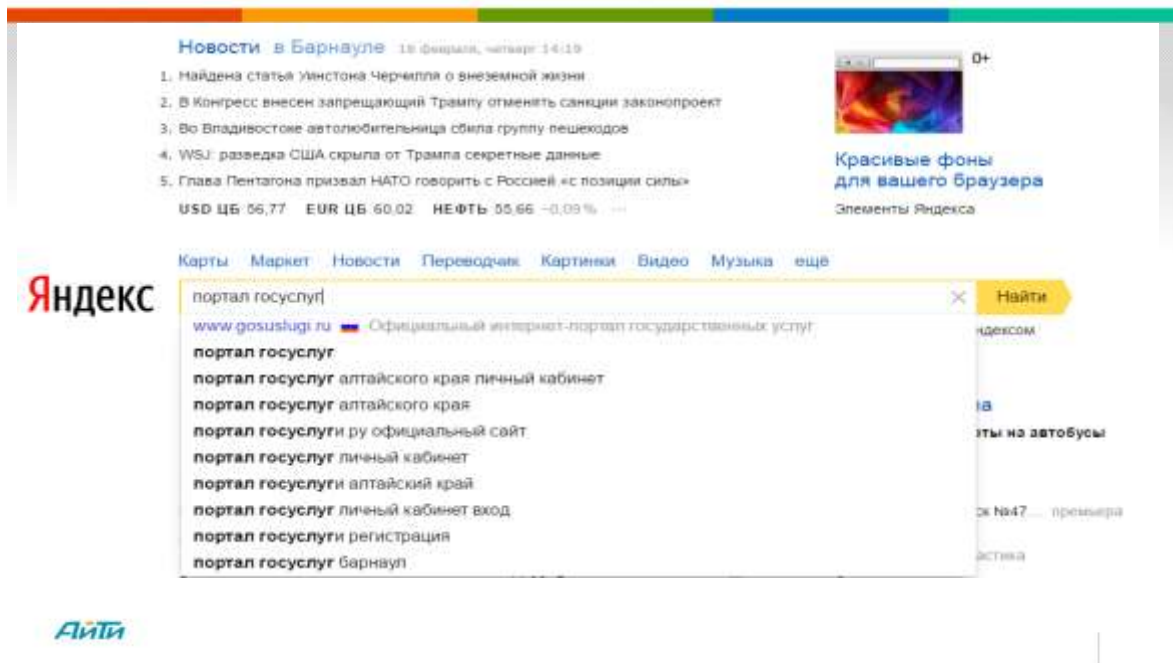
Выбираете необходимую государственную услугу, заполняете необходимые поля и нажимаете кнопку «подать заявление».

Шаг 4. После проверки и регистрации заявки в подразделении ГИМС, Вам будут приходить сообщения о ходе оказания услуги, квитанция – в случае, если получение государственной услуги предусматривает уплату государственной пошлины.

Используйте возможность подачи документов в электронном виде! Это ускорит процесс получения государственных услуг, предоставляемых подразделениями ГИМС!

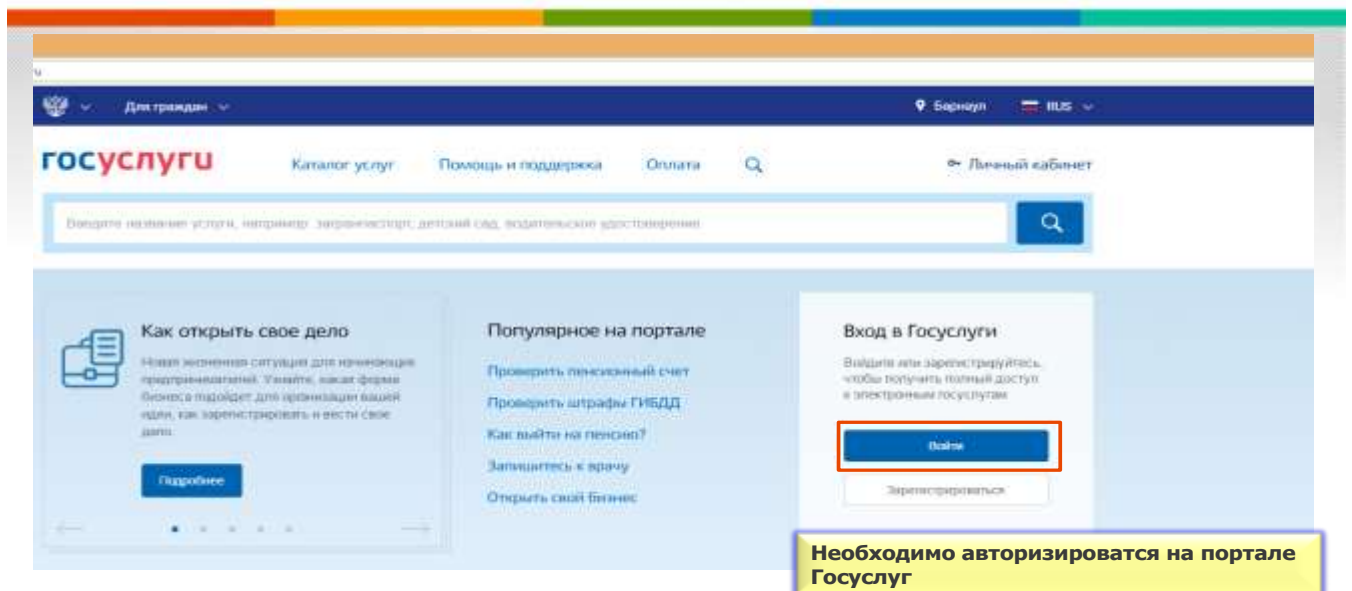
Пример подачи заявки на замену удостоверения на право управления маломерным судном приведен ниже:

ДЕЙСТВИЯ ЗАЯВИТЕЛЯ НА ЕДИНОМ ПОРТАЛЕ ГОСУСЛУГ (ЕПГУ)



Айти

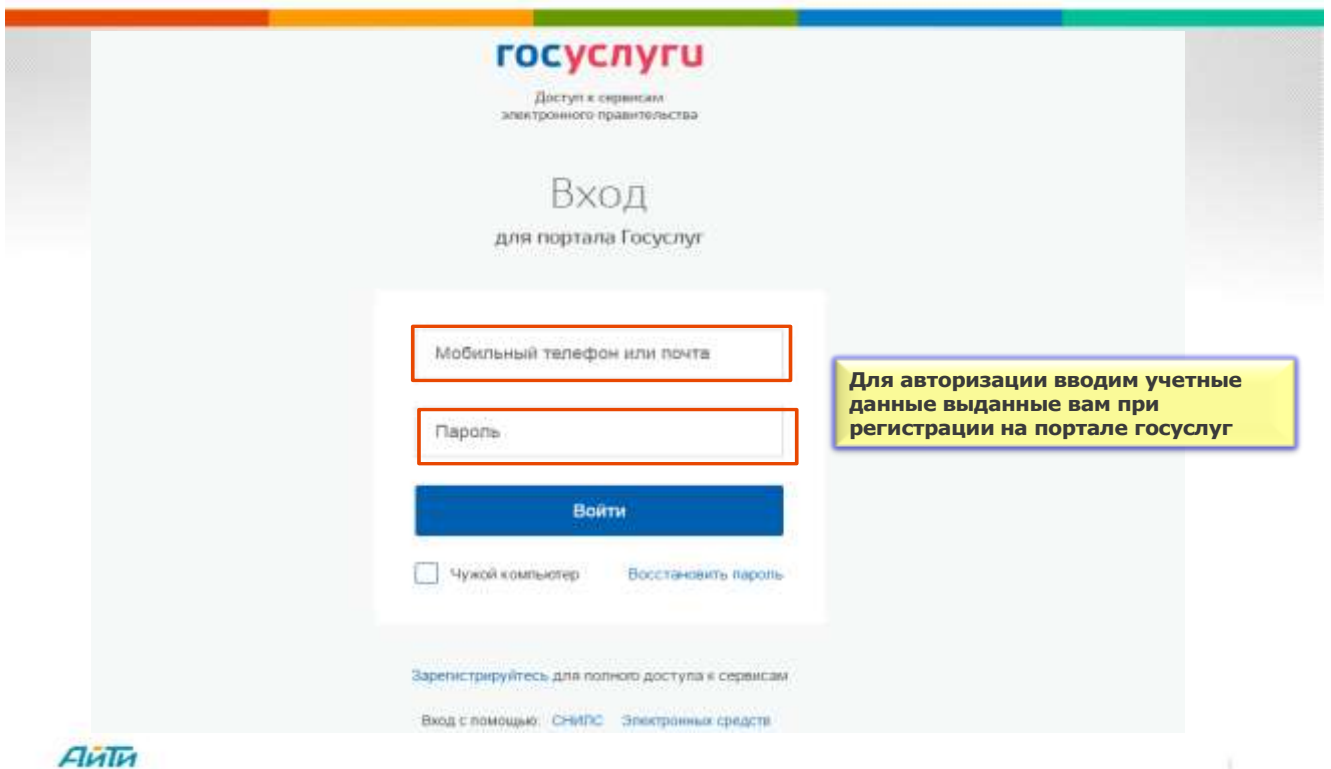
ДЕЙСТВИЯ ЗАЯВИТЕЛЯ НА ЕДИНОМ ПОРТАЛЕ ГОСУСЛУГ (ЕПГУ)



Айти

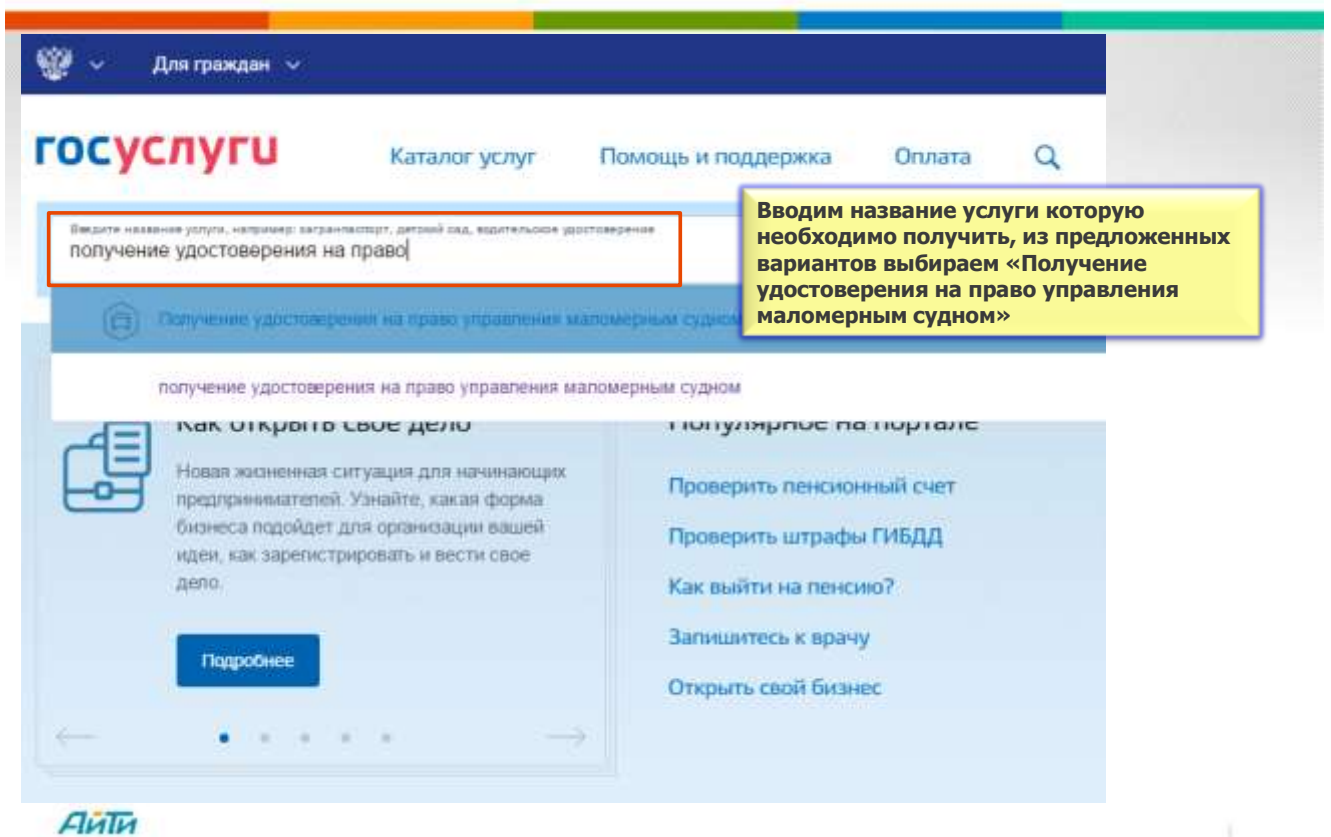
ДЕЙСТВИЯ ЗАЯВИТЕЛЯ НА ЕДИНОМ ПОРТАЛЕ ГОСУСЛУГ (ЕПГУ)

www.3.ru



ДЕЙСТВИЯ ЗАЯВИТЕЛЯ НА ЕДИНОМ ПОРТАЛЕ ГОСУСЛУГ (ЕПГУ)

www.3.ru



ДЕЙСТВИЯ ЗАЯВИТЕЛЯ НА ЕДИНОМ ПОРТАЛЕ ГОСУСЛУГ (ЕПГУ)

www.3.ru

госуслуги Каталог услуг Помощь и поддержка Оплата Личный кабинет

Аттестация на право управления маломерными судами, поднадзорными ГИМС МЧС России

[← Вернуться](#) **Получение удостоверения на право управления маломерным судном**

Услугу предоставляет
Министерство Российской Федерации по делам гражданской обороны, чрезвычайным ситуациям и ликвидации последствий стихийных бедствий (МЧС России)

[Получить услугу >](#)

Содержание **Описание услуги**

Айти

Открывается страница с детальным описанием услуги. Заявитель нажимает кнопку «Получить услугу»

ДЕЙСТВИЯ ЗАЯВИТЕЛЯ НА ЕДИНОМ ПОРТАЛЕ ГОСУСЛУГ (ЕПГУ)

www.3.ru

Заявителю необходимо заполнить поля Анкеты-заявления на получение удостоверения. Заявитель:

- Выбирает территориальный орган ГИМС МЧС России;
- Заполняет все обязательные поля Заявления;
- Загружает электронные копии документов, необходимых для оказания услуги;
- Проверяет введенную информацию;
- Нажимает кнопку «Подать заявление» для получения услуги

Катер
 Мотолодка
 Парусное судно с площадью парусов до 10 кв. м
 Парусное судно с площадью парусов до 15 кв. м
 Парусное судно с площадью парусов до 20 кв. м
 Парусное судно с площадью парусов более 60 кв. м
 Гидроцикл
 Морское прогулочное судно с главными двигателями мощностью 55 кВт и более

Вложенные файлы

Необходимые документы и материалы

[Загрузить](#)

Для загрузки выберите файл с расширением: txt, doc, docx, xls, xlsx, mp3, mp4, mp5, avi, zip, rar, zip, jpeg, zip. Максимально допустимый размер файла — 2Гб
необязательно

[+](#) Добавить

[Подать заявление](#)

Айти

ДЕЙСТВИЯ ЗАЯВИТЕЛЯ НА ЕДИНОМ ПОРТАЛЕ ГОСУСЛУГ (ЕПГУ)

The screenshot displays the 'gosuslugi.ru' interface for a document verification application. The main heading is 'Получение удостоверения на право управления' (Obtaining a license for the right to drive). The status is 'Принято ведомством №72647350' (Accepted by the authority) with a timestamp of 22.11.2016, 17:34:15. A message states 'Документы проверены' (Documents checked). A blue button 'Использовать как черновик' (Use as draft) is visible. A sidebar on the right lists 'Доступные действия' (Available actions): 'Распечатать' (Print), 'Использовать как черновик' (Use as draft), 'Отменить заявление' (Cancel application), and 'Перейти к описанию услуги' (Go to service description). A notification section at the bottom indicates 'Мобильный телефон не указан' (Mobile phone not specified) and shows the email 'rt_labs_user_306@pfibmail.hopto.org'. The 'Айти' logo is at the bottom left.

В личном кабинете Заявителя отобразится Заявление на получение удостоверения.

При переходе к заявлению есть возможность просматривать статус его обработки.

Получатель гос.услуги имеет возможность отслеживать текущее состояние заявления, получать информацию от подразделения ГИМС МЧС России.

Доступные действия

- Распечатать
- Использовать как черновик
- Отменить заявление
- Перейти к описанию услуги